






Złącza symetryczne standard ROTTA ROTH (Rosja)

	indeks	DN złącza [mm]	rozstaw zaczepek [mm]	średnica końcówki [mm]	opis
	GP-ROTH1050038-B	50	68	38	Złącze z końcówką do węża. Materiał: brąz. Ciśnienie robocze: 10 bar. Uszczelka: guma NBR.
	GP-ROTH1050052-B	50	68	52	
	GP-ROTH1070052-B	70	85	52	
	GP-ROTH1070064-B	70	85	64	

	indeks	DN złącza [mm]	rozstaw zaczepek [mm]	rozmiar gwintu [cal]	opis
	GP-ROTH2050038-B	50	68	1.1/2	Adaptor z gwintem wewnętrznym BSP. Materiał: brąz. Ciśnienie robocze: 10 bar. Uszczelka: guma NBR.
	GP-ROTH2050050-B	50	68	2	
	GP-ROTH2070050-B	70	85	2	
	GP-ROTH2070065-B	70	85	2.1/2	

	indeks	DN złącza [mm]	rozstaw zaczepek [mm]	rozmiar gwintu [cal]	opis
	GP-ROTH3050038-B	50	68	1.1/2	Adaptor z gwintem zewnętrznym BSP. Materiał: brąz. Ciśnienie robocze: 10 bar. Uszczelka: guma NBR.
	GP-ROTH3050050-B	50	68	2	

	indeks	DN złącza [mm]	rozstaw zaczepek [mm]	opis
	GP-ROTH4050068-B	50	68	Zaślepka z łańcuszkiem. Materiał: brąz. Ciśnienie robocze: 10 bar. Uszczelka: guma NBR.
	GP-ROTH4070085-B	70	85	

	indeks	DN złącza [mm]	opis
	GP-ROTH5050	50	Uszczelka. Materiał: guma NBR.
	GP-ROTH5070	70	