


Pistolety do pary wodnej

Pistolety do pary wodnej w połączeniu z giętkimi węzami do pary służą do efektywnego czyszczenia wyposażenia w wielu rodzajach przemysłu: chemicznym, petrochemicznym, energetyce, przemyśle spożywczym, kosmetycznym i farmaceutycznym. Należy pamiętać, że ręczna praca z pistoletem do pary wymaga przeprowadzenia analizy ryzyka pod względem bezpieczeństwa oraz odpowiedniego ubrania operatora, zabezpieczającego całe ciało przed ewentualnym wytryskiem pary lub gorącej wody.










WEINHOLD® DP10

Pistolet do czyszczenia parą wodną

Materiał:	stal nierdzewna (główne elementy) odporne termicznie tworzywo
Uszczelnienie:	PTFE z włóknem szklanym
Ciśnienie robocze:	10 bar
Temperatura pracy:	do + 180°C (chwilowo + 210°C)

Wysokiej jakości pistolet do pary spełniający wymagania bezpieczeństwa pracy z parą wodną. Wyposażony w złącze obrotowe do węza. Dostępny z szerokim zakresem wyposażenia – różnego rodzaju lanc i dysz. Stosowany do zmywania i czyszczenia parą urządzeń, wyposażenia, podłóg, odmrażania wyposażenia zewnętrznego.

Dopływająca do pistoletu węzami para jest w środku pistoletu przekierowywana do zaworu odcinającego przed wypłynięciem przez lancę i dyszę. Ergonomicznie zaprojektowany spust zmniejsza siłę otwarcia zaworu. Zwolnienie spustu powoduje automatyczne odcięcie dopływu pary, zabezpieczając przed jej niepożądanym wpływem i ewentualnymi wypadkami. Specjalna izolacja termiczna pistoletu i lancy (perforowana osłona z blachy nierdzewnej na mostkach z odpornego termicznie tworzywa) eliminuje ryzyko oparzeń. Uchwyt pistoletu może być łatwo przemontowany na drugą stronę dla obsługi przez operatora leworęcznego. Możliwe jest zastosowanie dodatkowego uchwytu montowanego na przedniej części lancy. Standardowo pistolet wyposażony jest w złącze obrotowe, co zapobiega skręceniu węza podczas pracy. Pistolet jest często wykorzystywany wraz ze specjalistycznym zaworem do pary – dostępnym na zapytanie. Dobór konfiguracji pistoletu w kontakcie z Tubes International.

 <p>WH-DP10 Pistolet do pary ze złączem obrotowym, GW 1/2" BSP (przylącze do węza)</p>	 <p>WH-DP10-JP-0500 L = 500 mm WH-DP10-JP-1000 L = 1000 mm WH-DP10-JP-1500 L = 1500 mm Lanca do pary</p>	 <p>WH-DP10-HC-21 Uchwyt z zaciskiem do lancy</p> <p>WH-DP10-H-22 Uchwyt</p>
	 <p>WH-DP10-CN-06 Ø = 6 mm WH-DP10-CN-08 Ø = 8 mm Dysza okrągła</p>	 <p>WH-DP10-MN-180-100 Dysza wielootworowa 180° 2 x 5 otworów Ø2, L = 100 mm</p>
	<p>WH-DP10-FN-30 α = 30° WH-DP10-FN-60 α = 60° WH-DP10-FN-90 α = 90° Dysza płaska</p> 	 <p>Dysza rotacyjna (na zapytanie)</p>